


**beachten Sie bitte, daß es für Geräte vor 1981 keine Ersatzteile gibt!!**

### Trumavent

1	40000-17200	Bedienteil TN-1+2 (ab Bj. 9/85 bis 4/02)	310/161-1
	40000-00200	Bedienteil TEN	310/162-1
	40000-00400	Bedienteil TEB (ab Bj. 7/78 bis Bj. 12/85)	310/163-1
	40000-48000	Bedienteil TEB-2 + TEB-T (ab Bj. 5/96 bis 4/02 extern)	310/165-1
	40000-46000	Bedienteil TEB-2 (ab Bj. 5/96 integriert)	310/166-1
	40000-53800	Bedienteil TEB-2 extern (ab Bj. 05/02)	310/168-1
	40000-29100	Bedienteil TN-2 extern (ab Bj. 05/02)	310/169-1
2	40000-57100	Leistungsteil TEB-2 (alle) + TEB-T (ab Bj. 6/00)	310/167-1
	40000-56900	Leistungsteil TEB-T (bis Bj. 5/00)	310/290-1



### Truma - Boiler, Baureihe 1 ( bis 02/92 )

1	70000-30000	Temperaturfühler komplett, auch für Baureihe 2	302/110-1
2	70000-00900	Brenner	302/111-1
3	70000-06600	Magnetventil komplett 50 mbar	302/112-1
	70000-07800	Magnetventil komplett 30 mbar	302/113-1
4	70000-12400	Elektronik komplett 50 mbar (bis Bj. 4/86)	302/114-1
	70000-22000	Elektronik komplett 50 mbar (bis Bj. 5/86)	302/115-1
	70000-05800	Elektronik komplett 30 mbar (nicht für Schweden)	302/116-1
5	39010-10900	Sicherung 1,25 AF (für BO 30 mbar)	302/117-1
	70000-11300	Sicherung 2,00 AF (für BO 50 mbar bis Bj. 4/86)	302/118-1
	70000-28900	Sicherung 1,25 AT (für BO 50 mbar bis Bj. 5/86)	302/119-1
6	70000-20400	Gitter für Wandkamin	302/011
	70120-01	Kaminkappe KBS	302/010



### Truma - Boiler, Baureihe 2 ( ab 02/92 )

1	70000-54200	Brenner (auch für Baureihe 3)	302/121-1
2	70000-36500	Ventilkörper kpl. 50 mbar (auch für Baureihe 3)	302/122-1
	70000-38200	Ventilkörper kpl. 30 mbar (auch für Baureihe 3)	302/123-1
3	70000-36900	Elektronik komplett 50 mbar	302/124-1
	70000-38300	Elektronik komplett 30 mbar	302/125-1
4	70000-03300	Rückschlagventil (auch für Baureihe 3)	300/130
5	70000-54500	Gitter für Wandkamin komplett (auch für Baureihe 3)	302/126-1
	70121-01	Kaminkappe KBS 2 (auch für Baureihe 3)	302/010
	70000-57900	Bedienteil kpl. (bis Bj. 04/02 - auch für Baureihe 3)	302/127-1

### Truma - Boiler, Baureihe 3 ( ab 07/93 )



6	70000-99499	Elektronik komplett 30 + 50 mbar	302/130-1
	70000-09600	Bedienteil kpl. (ab Bj. 05/02 - ohne Kabel)	302/131-1




### sonstige Truma - Ersatzteile

1	52140-01	Caravanregler 50 mbar	310/760
	52140-02	Caravanregler 30 mbar	310/760-1
2	50610-01	Gasschlauch W 40	310/763
3	30690-00	Satz Kaminverlängerung 45 cm	302/134-1
4	30700-03	Kaminaufsatz T 3	310/107
5	30010-20800	Kaminverlängerung AKV 15 cm	310/211
6	30630-01	Kamin AK 3 (für S 3002)	310/100
7	30651-01	Kamin AKL 5 (für S 5002)	310/110
8	30652-02	Kamin AK 55 T (für S 55 T)	310/115
9	30700-01	Kaminaufsatz T 1	310/108-1
10	30700-02	Kaminaufsatz T 2	310/103


Truma - Heizungen S 3002 und S 3002 P (ab Bj. 6/81)			
1	30050-58100	Kontaktschalter komplett (auch für S 3002 K)	310/250-1
2	30030-01300	Druckstange (bis Bj. 5/96)	310/251-1
3	30050-58000	Züandsicherungsventil komplett (auch für S 3002 K)	310/252-1
4	30030-01900	Brenner komplett 50 mbar S 3002	310/254-1
	30030-02000	Brenner komplett 30 mbar S 3002	310/255-1
5	30030-03900	Brenner 50 mbar S 3002 P (bis Bj. 5/96)	310/256-1
	30040-64700	Brenner 50 mbar S 3002 P (ab Bj. 5/96)	310/257-1
	30030-04000	Brenner 30 mbar S 3002 P (bis Bj. 5/96)	310/258-1
	30040-64600	Brenner 30 mbar S 3002 P (ab Bj. 5/96)	310/259-1
6	30030-02900	Zündkerze (S 3002, 45 cm lang - auch für S 3002 K)	310/260-1
	30030-03000	Zündkerze (S 3002 P, 90 cm lang)	310/019
	30040-64500	Zündkerze (S 3002 P, 75 cm lang)	310/261-1
7	30030-03600	Abgasrohrbefestigung neu (auch für S 3002 K)	310/231-1
	30030-02800	Abgasrohrbefestigung alt	310/235-1
8	10030-25000	O-Ring 35 x 5 mm für Abgasrohrbefestigung neu	310/236-1
	10030-26500	O-Ring 53 x 5 mm für Abgasrohrbefestigung alt	310/237-1
9	30030-00300	Piezodruckzünder (bis Bj. 5/96)	310/013
	30040-62900	Piezodruckzünder (ab Bj. 5/96)	310/262-1
10	30050-53000	Zündautomat komplett	310/017
11	30020-13300	Batteriekassette komplett (bis Bj. 5/99)	310/014
Truma - Heizungen S 3002 K			
12	30300-89800	Dichtungssatz komplett	310/273-1
13	30040-64300	Thermoelement komplett mit Thermoklick	310/274-1
14	30030-88000	Zündautomat 12 Volt komplett	310/018







Truma - Heizungen S 5002 ( ab Bj. 6/81 )			
15	30050-01700	Brennersatz komplett 50 mbar	310/284-1
	30050-01800	Brennersatz komplett 30 mbar	310/285-1
16	30050-00300	Druckstange komplett (bis 5/98)	310/281-1
3	30050-58000	Züandsicherungsventil komplett (auch für S 5002 K)	310/252-1
17	30050-03200	Abgasrohrbefestigung komplett (bis 5/93)	310/005-1
	30050-33100	Abgasrohrbefestigung komplett (ab 5/93 auch S 5002 K)	310/283-1
Truma - Heizungen S 5002 K ( bis Bj. 98 )			
18	30050-32700	Dichtungssatz komplett	310/276-1
13	30050-43000	Thermoelement komplett mit Thermoklick	310/277-1



Truma - Heizungen S 55 T			
3	30080-48800	Züandsicherungsventil komplett	310/006-3
o.Abb.	30080-49000	Brennereinheit komplett	310/006-1
12	30080-56700	Dichtung für Brenner	310/006-2
17	30080-48400	Abgasrohrbefestigung komplett	310/108-2
Truma - Heizungen E, Baureihe 2 ( ab Bj. 89 alle Modelle)			
19	39050-19000	Zünder 12 Volt	310/380-1
20	39010-10900	Feinsicherung 1,25 AF	310/381-1
	39080-20000	Feinsicherung 3,15 AF	310/382-1
21	39080-17400	Kalottenfeder	310/383-1
	39080-17500	Kalottenlager	310/384-1
22	39010-73600	Bedienteil komplett mit 4 m Kabel (bis 4/02)	310/385-1
o.Abb.	39030-03100	Bedienteil komplett, (ab 5/02) ohne Kabel	310/386-1






Truma Heizungen E 1800, Baureihe 2, ab Bj. 89			
1	39080-05300	Ventilkörper 50 mbar	310/170-1
	39080-05400	Ventilkörper 30 mbar	310/171-1
2	39080-17000	Gleichstrommotor 12 Volt	310/172-1
3	39080-15700	Elektronik komplett 12 V	310/173-1
4	39010-51900	Transistor BD 680	310/174-1
5	39010-48900	Isolierscheibe	310/175-1
6	39080-03500	Thermostatplatte kplt.	310/176-1
7	39080-12900	Wellenkupplung	310/177-1
8	10030-23400	O-Ring 16 x 2,5 mm	310/178-1
o.Abb.	39080-12800	Wandkamingitter	310/076-2

Truma Heizungen E 2400			
9	39050-68100	Ventilkörper 50 mbar	310/180-1
	39050-68200	Ventilkörper 30 mbar	310/181-1
10	39050-53000	Gleichstrommotor 12 Volt	310/182-1
11	39050-47000	Elektronik komplett 12 V	310/183-1
12	39050-69100	Motortransistor komplett	310/184-1
13	39050-68600	Thermostatplatte komplett	310/185-1
14	39050-52400	Wellenkupplung	310/186-1
15	39050-55100	Injektor (violett)	310/187-1
16	39050-69300	Brenner komplett	310/188-1
17	10030-23900	O-Ring 22 x 2 mm	310/189-1

Truma Heizungen E 2800 / E 4000, Baureihe 2 ab Bj. 89			
18	39030-02500	Ventilkörper 50 mbar E 2800 (bis 4/92, 86 mm)	310/190-1
	39030-02900	Ventilkörper 50 mbar E 2800 (ab 5/92, 46 mm)	310/191-1
	39030-03000	Ventilkörper 30 mbar E 2800 (ab 5/92, 46 mm)	310/192-1
	39030-02700	Ventilkörper 50 mbar E 4000 (46 mm)	310/193-1
	39030-02800	Ventilkörper 30 mbar E 4000 (46 mm)	310/194-1
19	39030-49000	Gleichstrommotor E 2800/12 Volt	310/195-1
	39030-49100	Gleichstrommotor E 4000/12 Volt	310/196-1
20	39050-14000	Buchse	310/197-1
21	10030-25500	O-Ring 40 x 2,5 mm	310/198-1
22	39340-01	Wandkamin	310/085-1
23	39330-01	Kamindeckel beige	310/085-3

TRUMATIC C, alle Modelle			
24	34000-33100	Feinsicherung 4 AT	310/287-1
25	34000-34200	Temperaturwächter	310/372-1
26	34000-34300	Temperaturfühler	310/373-1
27	34101-01	elektrisches Sicherheits- / Ablaßventil	310/095
28	34000-24000	Ventilkörper 50 mbar C 3400	310/289-1
	34000-24100	Ventilkörper 30 mbar C 3400	310/369-1
29	34000-20400	Ventilkörper 50 mbar C 6000	310/370-1
	34000-21400	Ventilkörper 30 mbar C 6000	310/371-1




Wenn Sie noch genauere Angaben benötigen, fordern Sie die TRUMA-Ersatzteil CD an. Hier finden Sie alle Daten und Explosionszeichnungen.


Art. Nr.: 800/909



TRUMATIC C, Baureihe 1			
1	34000-09500	Elektronic C 3400 (ohne W.-Temp. Schalter)	310/278-1
	34000-06500	Elektronic C 6000 (ohne W.-Temp. Schalter)	310/279-1
	34000-43400	Elektronic C 3400 (mit W.-Temp.Schalter)	310/280-1
	34000-46000	Elektronic C 6000 (mit W.-Temp.Schalter)	310/286-1
2	34000-31000	Thermostatplatte komplett	310/288-1
3	34000-07900	Temperaturbegrenzer	310/374-1
4	34000-05200	Gleichstrommotor 12 V (Verbrennungs- luft)	310/376-1
TRUMATIC C, Baureihe 2			
5	34000-77000	Elektronic C 3402	310/030-1
	34000-77100	Elektronic C 6002 (Ausf. C bis Bj. 6/01)	310/031-1
	34000-98300	Elektronic C 6002 (Ausf. D ab Bj. 7/01)	310/031-4
6	34000-85000	Brenner komplett	310/030-4
7	34000-55000	Verbrennungsluftgebläse 12 Volt	310/030-5
TRUMA THERME			
8	40050-14200	Heizstab Baureihe 2	302/201-1
9	40050-10600	Behälter Baureihe 2 mit Isolierung	302/201-2
10	40020-00100	Behälter Baureihe 1	302/201-3
11	40020-12500	Schalter Baureihe 1	302/201-4

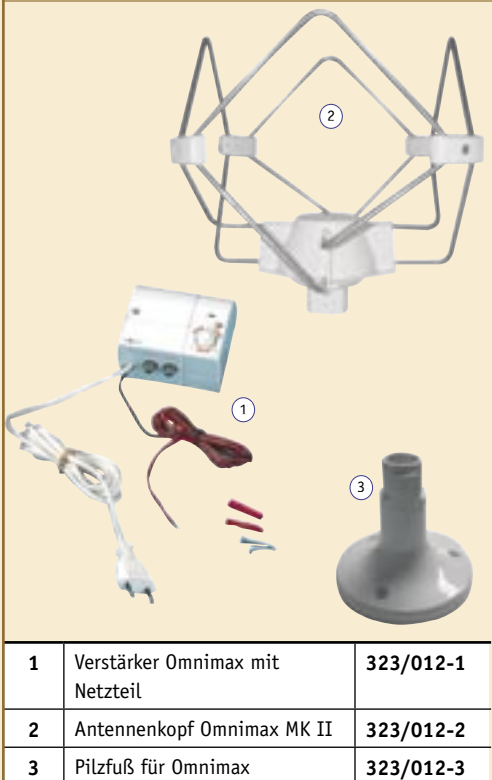


Zubehör für Antennenmast HDM 135



1	Dachdurchführung komplett	323/227
2	Dachdurchführungshülse	323/228
3	Rohr für Shapeg Mast	323/020-1
4	Kurbel für Shapeg-Sat-Gelenkmast	323/032

Omnimax - Ersatzteile



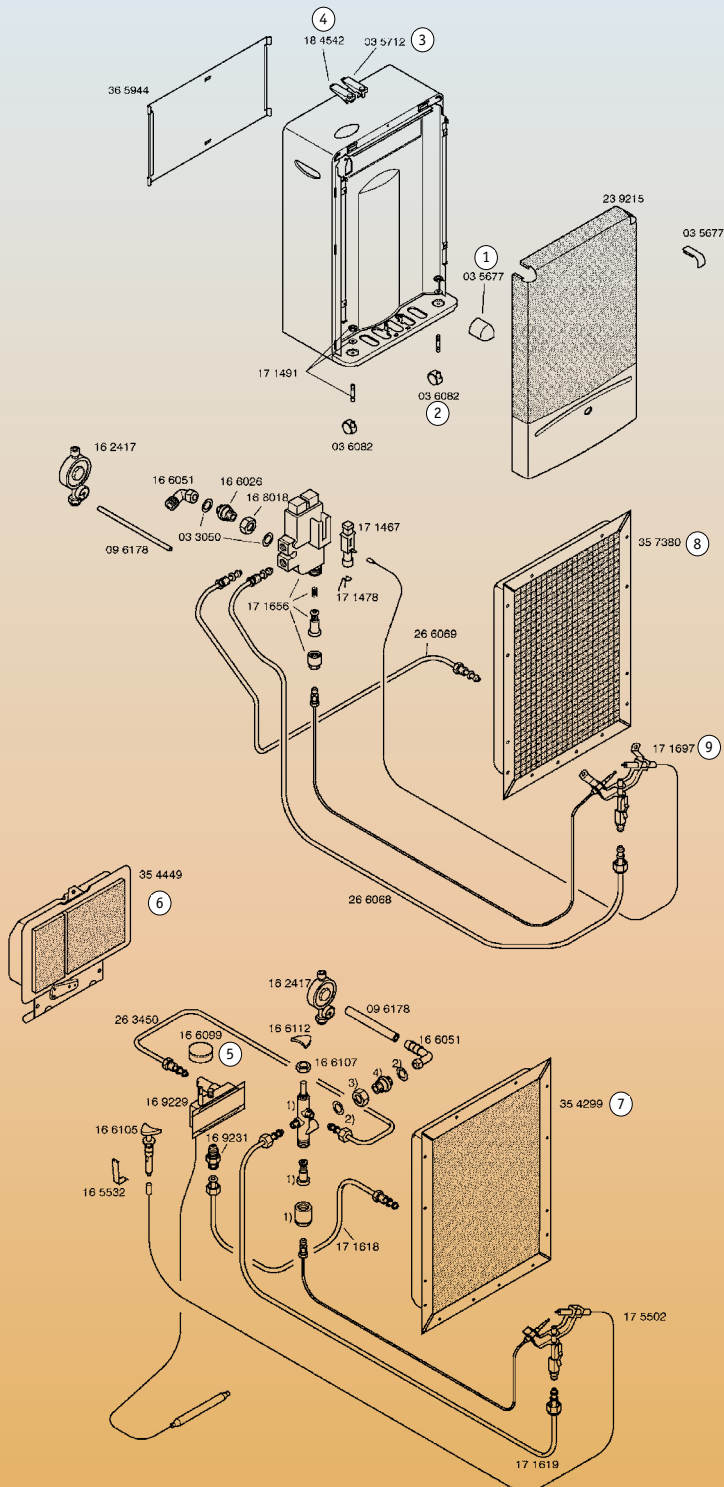
1	Verstärker Omnimax mit Netzteil	323/012-1
2	Antennenkopf Omnimax MK II	323/012-2
3	Pilzfuß für Omnimax	323/012-3

Receiver - Zubehör



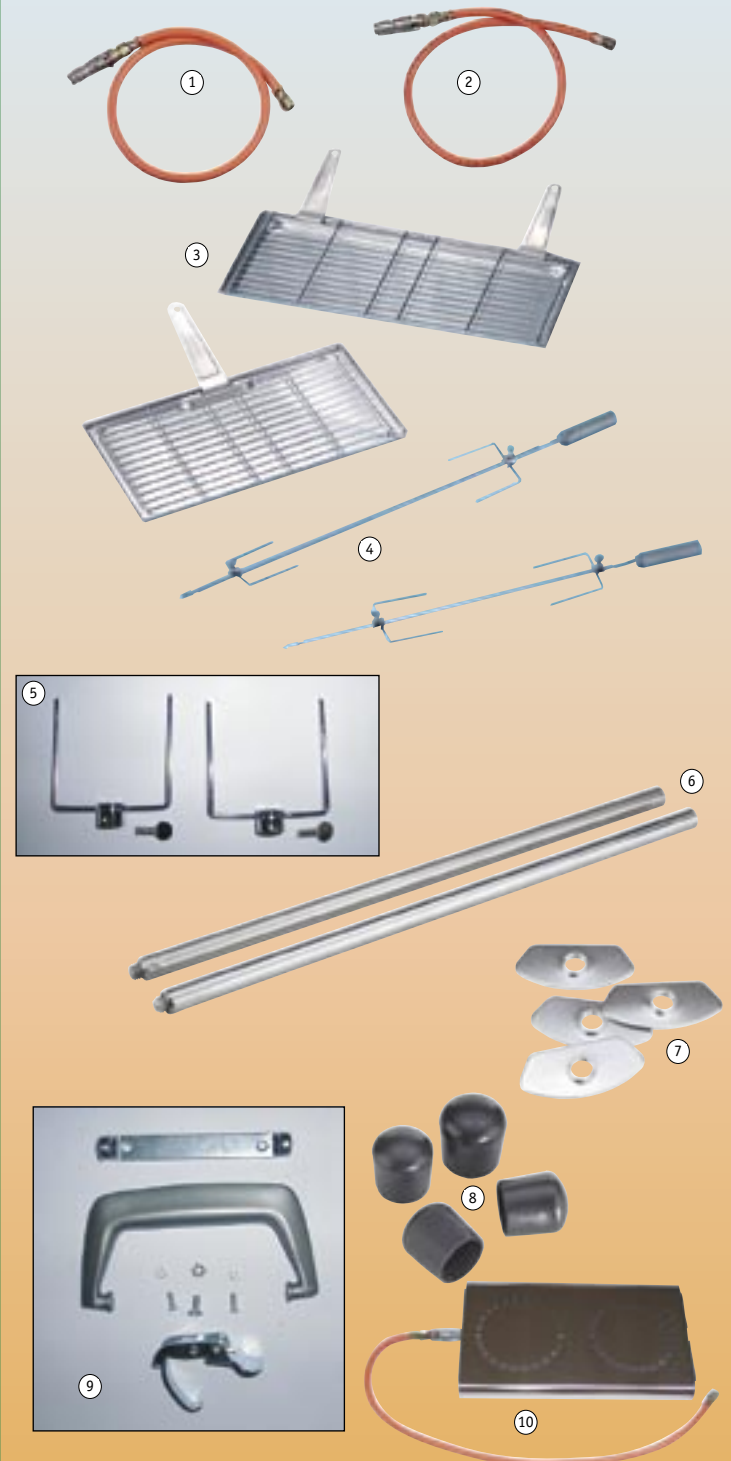
Kabel und Leitungen für		
1	12 V - KFZ - Anschluß für UFD 5/346/347	323/038
2	Scartkabel für UFD 345/346/347	323/039
Infrarot-Sensor für		
3	UFD 345/346/347	323/040
4	UFS 601 si	323/034
5	UFD 345	323/031
Netzteil für		
o.Abb	UFD 245	323/047
o.Abb	UFS 601	323/056
6	UFD 341/371	323/049
7	UFD 345/346/347	323/048
8	UFS 543	323/051
Fernbedienung für		
9	UFD 170	323/057
10	UFS 543	323/046
11	UFD 345/346	323/045

## Ersatzteile für Katalytkofen 5000 / LP 3200 S / Infrarotofen



1	Kunststoffecke für 310/038, 310/044, 310/045	grau	350/060
2	Rad für 310/038, 310/044, 310/045	Kunststoff	350/061
3	Drucktaste rechts für 310/038 und 310/045	Kunststoff	350/062
	Drucktaste rechts für 310/044		350/072
4	Drucktaste links für 310/038 und 310/045	Kunststoff	350/063
	Drucktaste links für 310/044		350/071
5	Regelknopf für 310/044		350/073
6	Brenner für 310/038		350/065
7	Brenner für 310/044		350/066
8	Brenner für 310/045		350/070
9	Sauerstoffsensoren für 310/038		350/064
	Sauerstoffsensoren für 310/044		350/067
	Sauerstoffsensoren für 310/045		350/069
o.Abb.	Piezozünder für 310/038 und 310/045		350/068
o.Abb.	Tastergehäuse für 310/044		350/074

## Zubehör für Grills



1	Schlauch mit Injektor für Cramer 2-flamm Grill	50 mbar	350/090
	Schlauch mit Injektor für Cramer 2-flamm Grill	30 mbar	350/093
2	Schlauch mit Injektor für Cramer 3-flamm Grill	50 mbar	350/091
	Schlauch mit Injektor für Cramer 3-flamm Grill	30 mbar	350/092
3	Grillrost - Saftschalen - Set für 2-flamm Grill		350/010-1
	Grillrost - Saftschalen - Set für 3-flamm Grill		350/010-2
4	Grillspieß für 2-flamm Grill		350/010-3
	Grillspieß für 3-flamm Grill		350/010-4
5	Fleischklammer für Grillspieß paarweise		350/010-9
6	Standfuß für Cramer 2-flamm Grill		350/010-5
	Standfuß für Cramer 3-flamm Grill		350/010-6
7	Befestigungsplatte für Cramer - Standfuß,	VPE 4 St.	350/010-7
8	Schutzkappe für Cramer - Standfuß		350/010-8
9	Kofferverschluss mit Tragegriff	silber	350/094
10	Aggregat zu Cramer 2-flamm-Grill		350/040
	Aggregat zu Cramer 3-flamm-Grill		350/041